

Jeep®



WRANGLER MY24

Preisliste gültig ab 15/05/2024

Fahrzeugpreise

Jeep® Wrangler JL Unlimited

Preise in CHF inkl. 8.1% MwSt*



2.0 Turbo 272 PS 4x4 AT 4-Türer	SAHARA	RUBICON
HARD TOP	CHF 80'400 SP685A24-6-1-SAH	CHF 84'400 SP685G34-6-1-RUB
POWER SOFT TOP	CHF 83'400 SP685A24-6-1-SAP	CHF 87'400 SP685G34-6-1-RUP

Jeep® Wrangler JL Unlimited 4xe

Preise in CHF inkl. 8.1% MwSt*



2.0 Plug-in Hybrid 380 PS 4xe AT 4-Türer	SAHARA BLACK KITE	SAHARA	RUBICON BLACK KITE	RUBICON
HARD TOP	CHF 94'400 CHF 81'400 SP688AHH-4-1-SBK		CHF 98'400 CHF 85'400 SP688GHH-4-1-RBK	
DUAL TOP		CHF 97'400 SP688AHH-4-1-SAD		CHF 101'400 SP688GHH-4-1-RUD
POWER SOFT TOP		CHF 97'400 SP688AHH-4-1-SAP		CHF 101'400 SP688GHH-4-1-RUP

* Alle Preise sind unverbindliche Preisempfehlungen

Ausstattungshighlights

Konfigurieren Sie
Ihren Wrangler



SAHARA & SAHARA BLACK KITE

- Selec-Trac® Active-On-Demand Allradsystem mit einem Untersetzungsverhältnis von 2,72:1
- Adaptiver Tempomat
- Auffahrwarnsystem
- Totwinkelwarner mit hinterer Bewegungserkennung
- Parksensoren hinten und vorne
- ParkView® Rückfahrkamera mit dynamischen Führungslinien
- Automatischer Fernlichtassistent
- Voll-LED-Scheinwerfer - Tagfahrlicht, Nebelscheinwerfer und Rückleuchten in LED-Technik
- Hard Top in Wagenfarbe mit zusätzlicher Geräuschdämmung
- Navi Uconnect® 12,3"
- Apple Carplay™ und Android Auto™
- Alpine Premium Soundsystem mit 9 Lautsprechern und Subwoofer im Kofferraum
- McKinnley Vinyl/Ledersitze
- Fahrer- und Beifahrersitz 8-fach elektrisch verstellbar
- Beheizbares Lederlenkrad mit integrierten Bedienelementen
- 18"-Leichtmetallräder (255/70)



RUBICON & RUBICON BLACK KITE

zusätzlich/abweichend zu SAHARA:

- Rock-Trac® Active-On-Demand Allradsystem mit einem Untersetzungsverhältnis von 4:1
- Differentialsperre für Vorder- und Hinterachse
- Elektronisch entkoppelbarer Stabilisator an der Vorderachse (Sway Bar)
- Offroad-Kamera vorne
- Hard Top in Schwarz mit zusätzlicher Geräuschdämmung
- Nappa-Ledersitze
- 17"-Leichtmetallräder (255/75) mit All Terrain-/Offroad Bereifung

TRAIL RATED®

Das Trail Rated®-Abzeichen wird nicht verliehen. Es ist verdient.
Jedes Jeep® Trail Rating 4x4-Fahrzeug hat eine Reihe von anstrengenden Tests in fünf Kategorien bestanden



BODENFREIHEIT

Wenn die Offroad-Qualitäten der Jeep® Allrad-Modelle getestet werden, werden ihnen ganz besonders grosse Hindernisse in den Weg gelegt. Damit Sie sich jederzeit darauf verlassen können selbst wenn Sie sich Ihren Weg über Baumstämme und andere extreme Hindernisse bahnen müssen.
Denn nur ein Fahrzeug mit optimalen Resultaten unter anderem auch hinsichtlich Bodenfreiheit und Böschungswinkel, ist bereit die härtesten Trails zu meistern.

VERSCHRÄNKUNG

Um sich auch durch schwierigstes Gelände schlagen zu können, ist ständiger Bodenkontakt ein Muss. Dafür sorgt eine hohe Achsverschränkung, denn nur so ist eine optimale Traktion an allen vier Rädern gewährleistet.
Über die Offroad-Tauglichkeit entscheiden auch die Stossdämpfer, mit denen Flexibilität, Achsverschränkung und Federwege weiter optimiert werden können.

WENDIGKEIT

Dank optimierter Achsabstände und hoher Lenkpräzision verfügen die Jeep® Allrad-Modelle über eine vorbildliche Agilität und Wendigkeit. Der lange Radstand und die kurzen Überhänge wirken sich nicht nur positiv auf Wendekreis und Böschungswinkel aus, sondern helfen auch eventuelle Schäden an der Karosserie zu verhindern.

WATTFÄHIGKEIT

Wo andere aufgeben, fängt der Spass in einem Trail Rated® Jeep® Allrad-Modell erst richtig an: Dank Versiegelung von Karosserie und Fahrzeugelektronik sowie des hoch angebrachten Lufteinlasses sind selbst tiefe Wasserdurchfahrten kein Problem.

TRAKTION

Für eine perfekte Performance auf jedem Terrain und bei allen Fahrbedingungen sorgen die vielfältigen Jeep® Allradsysteme, die unter anderem auf unbefestigtem und glattem Untergrund (Wasser, Schlamm, Schnee) sowie an steilen Hängen getestet werden.



Ausstattung

	SAHARA BLACK KITE	SAHARA		RUBICON BLACK KITE	RUBICON	
	PHEV	Benzin	PHEV	PHEV	Benzin	PHEV
Allradssysteme						
Selec-Trac® Active-On-Demand Allradssystem mit einem Untersetzungsverhältnis von 2,72:1	•	•	•	-	-	-
Rock-Trac® Active-On-Demand Allradssystem mit einem Untersetzungsverhältnis von 4:1	-	-	-	•	•	•
DANA M186 Vorder- und DANA M220 Hinterachse mit Übersetzungsverhältnis 3,45 hinten und Differentialsperre für die Hinterachse	-	•	-	-	-	-
DANA M210 Heavy Duty Vorder- und DANA M220 Hinterachse mit Übersetzungsverhältnis 3,73 hinten und Differentialsperre für die Hinterachse	•	-	•	-	-	-
DANA M210 Heavy Duty Vorder- und DANA M220 Full Floating Hinterachse mit Übersetzungsverhältnis 4,1 hinten und Differentialsperre für Vorder- und Hinterachse	-	-	-	•	•	•
Unterfahrschutz (verstärkte Unterbodenverkleidung für Tank, Vorderachsaufhängung, Getriebe)	•	•	•	•	•	•
Elektronisch entkoppelbarer Stabilisator an der Vorderachse (Sway Bar)	-	-	-	•	•	•
Offroad Plus Modus (Verbesserung von Ansprechverhalten, Motorleistung & Traktion)	-	-	-	•	•	•



4xe: Der neue Jeep® mit 4x4-Antrieb

Elektromobilität steigert die Leistung des neuen Jeep® Wrangler 4xe Plug-in-Hybrid. Leistungsstärker, effizienter und sogar eine noch elektrisierendere Performance.

Die Plug-in-Hybrid-Mobilität wahrt nicht nur die Wrangler Geländeleistungsfähigkeit, sondern steigert sie sogar. Dank Elektromotor, der Hand in Hand mit dem Turbo-Benzinmotor arbeitet, kann sogar bei niedrigen Drehzahlen ein maximales Drehmoment erzeugt werden, sodass die Kriechfähigkeit verbessert wird. Der Wrangler 4xe Plug-in-Hybrid besticht ebenfalls durch seine Fähigkeit, den vollelektrischen Allradantrieb auch bei niedrigeren Gängen zu nutzen.



BENZINMOTOR

**2,0l-Turbo-Benzinmotor mit 272 PS
und 8-stufigem Automatikgetriebe**

Der vorn montierte 2,0l-Turbo-Benzinmotor liefert allein bis zu 272 PS (200 kW). Sein maximales Drehmoment erreicht bis zu 400 Nm.

ELEKTROMOTOR

Elektromotor mit 145 PS

Der völlig neue Jeep® Wrangler 4xe Plug-in-Hybrid hat einen Elektroantrieb der für Höchstleistung sorgt. Vor dem Getriebe montiert kann dieser Motor auch bei niedrigen Drehzahlen eine Maximalleistung von bis zu 145 PS (107 kW) erbringen, bei einem maximalem Drehmoment von 245 Nm.

4xe: Der neue Jeep® mit 4x4-Antrieb

bis zu
762
mm



Der neue Jeep® Wrangler 4xe Plug-in-Hybrid kann sogar Wasserläufe auf Gelände-Strecken durchqueren. Dank abgedichtetem und geschütztem Batteriebehälter können Sie sich auf eine Wassertiefe von bis zu 762 mm verlassen.

Ausstattung

Sicherheit und Technik

	SAHARA BLACK KITE	SAHARA		RUBICON BLACK KITE	RUBICON	
	PHEV	Benzin	PHEV	PHEV	Benzin	PHEV
Adaptiver Tempomat	•	•	•	•	•	•
Geschwindigkeitsbegrenzer	•	•	•	•	•	•
Auffahrwarnsystem	•	•	•	•	•	•
Totwinkelwarner mit hinterer Bewegungserkennung	•	•	•	•	•	•
Spurhalteassistent	•	-	•	•	-	•
Müdigkeitswarner	•	-	•	•	-	•
Verkehrszeicheninformation	•	-	•	•	-	•
Automatisches Notbremssystem	•	-	•	•	-	•
Elektronisches Stabilitätsprogramm (ESP) und Traktionskontrolle	•	•	•	•	•	•
Elektronische Wankstabilisierung - Electronic Roll Mitigation (ERM)	•	•	•	•	•	•
Anhängerstabilisierung (gleicht Schwankbewegungen des Anhängers aus)	•	•	•	•	•	•
Elektronische Berganfahr- und Bergabfahrlilfe - Hill Start & Descent Assist	•	•	•	•	•	•
Front- und Seitenairbags (mehrstufig auslösend) für Fahrer und Beifahrer	•	•	•	•	•	•
Reifendruck-Kontrollsystem mit Anzeige im Display und Warnfunktion	•	•	•	•	•	•



Ausstattung

	SAHARA BLACK KITE	SAHARA		RUBICON BLACK KITE	RUBICON	
	PHEV	Benzin	PHEV	PHEV	Benzin	PHEV
Komfort und Funktionalität						
Offroad-Kamera vorne	-	-	-	•	•	•
Parksensoren hinten und vorne	•	•	•	•	•	•
ParkView® Rückfahrkamera mit dynamischen Führungslinien	•	•	•	•	•	•
Fensterheber vorne elektrisch, mit One-Touch-Funktion für Fahrer und Beifahrer	•	•	•	•	•	•
Alarmanlage	•	•	•	•	•	•
Fahrzeuginformations-Center mit individuell konfigurierbarem 7"-Farbdisplay	•	•	•	•	•	•
Keyless Start&Go	•	•	•	•	•	•
Automatische Klimaanlage	•	•	•	•	•	•
12V Steckdose in der Mittelkonsole	•	•	•	•	•	•
Zusätzliche 12V Steckdose im Kofferraum	•	•	•	•	•	•
Torx-Werkzeugset	•	•	•	•	•	•



Ausstattung

Aussenausstattung

Automatischer Fernlichtassistent
Voll-LED-Scheinwerfer - Tagfahrlicht, Nebelscheinwerfer und Rückleuchten in LED-Technik
Rückspiegel in schwarz
Tankdeckelklappe in schwarz
Motorhaubenaufkleber schwarz
Kotflügel in Schwarz
Getönte Scheiben hinten
Softcover Ersatzradabdeckung
Elektrisch verstellbare und beheizte Aussenspiegel
Rock Slider mit integriertem Trittbrett

SAHARA BLACK KITE	SAHARA		RUBICON BLACK KITE	RUBICON	
	PHEV	Benzin		PHEV	Benzin
•	•	•	•	•	•
•	•	•	•	•	•
•	•	•	•	•	•
-	•	-	-	•	-
-	-	-	•	•	•
-	-	-	•	•	•
•	•	•	•	•	•
•	•	•	•	•	•
•	•	•	•	•	•
•	•	•	-	-	-



Abnehmbares Top und herausnehmbare Türen

DUAL TOP

SOFT TOP



HARD TOP



POWER SOFT TOP*



*nur für Wrangler JL Unlimited 4xe



Hard Top, Soft Top, ohne Dach oder das exklusive Sky one-Touch™ Power Soft Top. Ganztüren oder ganz ohne Türen. An Bord des Wrangler können Sie echte Open-Air-Erlebnisse genießen, dank der unterschiedlichen verfügbaren Konfigurationen. Das einzigartige Scharniersystem mit verschiedenen Längen wurde entwickelt, um das Herausnehmen aller Teile zu erleichtern.

Umklappbar Windschutzscheibe - Der Jeep® Wrangler verfügt über alle Jeep® Kultfunktionen, wie die leicht vorklappbare Windschutzscheibe. Im Vergleich zu Vorgängermodellen ist sie noch einfacher umklappbar, dank weniger Schrauben.

Ausstattung

Dachoptionen

Hard Top in Schwarz mit zusätzlicher Geräuschkämmung
Hard Top in Wagenfarbe mit zusätzlicher Geräuschkämmung
Dual Top Wagenfarbe (Hard Top in Wagenfarbe und Soft Top in Schwarz)
Dual Top Schwarz (Hard Top in Schwarz und Soft Top in Schwarz)
Sky One-Touch® Power Soft Top

SAHARA BLACK KITE PHEV	SAHARA		RUBICON BLACK KITE PHEV	RUBICON	
	Benzin	PHEV		Benzin	PHEV
-	-	-	●	●	-
●	●	-	-	-	-
-	-	○	-	-	-
-	-	-	-	-	○
-	○	○	-	○	○



Ausstattung

	SAHARA BLACK KITE	SAHARA		RUBICON BLACK KITE	RUBICON	
	PHEV	Benzin	PHEV	PHEV	Benzin	PHEV
Audio und Kommunikation						
Apple Carplay™ & Android Auto™	•	•	•	•	•	•
Uconnect® Services	•	•	•	•	•	•
Uconnect® Smarttouch 12,3" – Touchscreen, Navigationssystem, Bluetooth®, AUX-IN, USB und Digitalradio (DAB)	•	•	•	•	•	•
Alpine Premium Soundsystem mit 9 Lautsprechern und Subwoofer im Kofferraum	•	•	•	•	•	•



• Serienausstattung - Nicht verfügbar

Ausstattung

	SAHARA BLACK KITE	SAHARA		RUBICON BLACK KITE	RUBICON	
	PHEV	Benzin	PHEV	PHEV	Benzin	PHEV
Plug-in-Hybrid-Zubehör						
Mode 2 Ladekabel für die Haushaltssteckdose	•	-	•	•	-	•
Mode 3 Ladekabel für die Wallbox oder die öffentliche Ladestation (als Zubehör erhältlich)	CHF 478	-	CHF 478	CHF 478	-	CHF 478
Easy Wallbox™ (als Zubehör erhältlich)	CHF 716	-	CHF 716	CHF 716	-	CHF 716



Ausstattung

	SAHARA BLACK KITE	SAHARA		RUBICON BLACK KITE	RUBICON	
	PHEV	Benzin	PHEV	PHEV	Benzin	PHEV
Allwetter-Fussmatten	•	•	•	•	•	•
LED-Ambientebeleuchtung	•	•	•	•	•	•
LED-Beleuchtung für Getränkehalter	•	•	•	•	•	•
Beheizbares Lederlenkrad mit integrierten Bedienelementen	•	•	•	•	•	•
Premium Türverkleidung	•	•	•	•	•	•
Fahrer- und Beifahrersonnenblenden mit beleuchtetem Spiegel	•	•	•	•	•	•

Interieur

Sitze und Sitzkomfort

McKinley Vinyl/Ledersitze mit schwarzem Armaturenbrett und gelben Akzentnähten	•	•	•	-	-	-
Nappa-Ledersitze mit schwarzem Armaturenbrett und roten Akzentnähten	-	-	-	-	•	-
Nappa-Ledersitze mit schwarzem Armaturenbrett und blauen Akzentnähten	-	-	-	•	-	•
Beheizbare Vordersitze	•	•	•	•	•	•
Fahrer- und Beifahrersitz 8-fach elektrisch verstellbar	•	•	•	•	•	•
Elektrisch verstellbare Lordosenstütze für Fahrer (4-fach) und Beifahrer	•	•	•	•	•	•
Rücksitzbank umklappbar im Verhältnis 60/40	•	•	•	•	•	•



Ausstattung

Felgen & Reifen

	SAHARA BLACK KITE	SAHARA		RUBICON BLACK KITE	RUBICON	
	PHEV	Benzin	PHEV	PHEV	Benzin	PHEV
SAHARA 18"-Leichtmetallräder, Bridgestone All Season-Bereifung 255/70/R18	•	•	•	-	-	-
SAHARA 20"-Leichtmetallräder, Nexen All Season-Bereifung 255/60/R20	-	-	•*	-	-	-
RUBICON 17"-Leichtmetallräder, Nexen All Terrain-Bereifung 255/75/R17C	-	-	-	-	•	-
RUBICON 17"-Leichtmetallräder, BF Goodrich Offroad-Bereifung 255/75 R17C	-	-	-	•	-	•
Vollwertiges Ersatzrad	•	•	•	•	•	•

* Nur in Kombination mit Power Soft Top verfügbar



SAHARA 18"



SAHARA PHEV 20"








RUBICON BENZIN 17"



RUBICON PHEV 17"

Farben

	SAHARA BLACK KITE	SAHARA	RUBICON BLACK KITE	RUBICON	
					
	PHEV	Benzin PHEV	PHEV	Benzin	PHEV
Interieur-Code	280	280	392	392	392
Sitzbezüge	Vinyl/Leder Schwarz	Vinyl/Leder Schwarz	Nappa-Leder Schwarz	Nappa-Leder Schwarz	Nappa-Leder Schwarz
Armaturenbrett	Schwarz mit gelben Ziernähten	Schwarz mit gelben Ziernähten	Schwarz mit blauen Ziernähten	Schwarz mit roten Ziernähten	Schwarz mit blauen Ziernähten

Code	Option	Name
------	--------	------


Pastell-Lackierung

	PRC	5CB	Firecracker Red	CHF 1'200	CHF 0	CHF 0	CHF 1'200	CHF 0	CHF 0
	PX8	5CA	Black	CHF 0	CHF 1'200	CHF 1'200	CHF 0	CHF 1'200	CHF 1'200
	PW7	5CG	Bright White	CHF 1'200	CHF 1'200	CHF 1'200	CHF 1'200	CHF 1'200	CHF 1'200
	312	PGP	Earl	-	-	-	CHF 1'200	CHF 1'200	CHF 1'200
	PDS	58T	Anvil*	CHF 1'200	CHF 1'200	CHF 1'200	CHF 1'200	CHF 1'200	CHF 1'200

Metallic-Lackierung

	699	2G1	Silver Zynith	CHF 1'200	CHF 1'200	CHF 1'200	CHF 1'200	CHF 1'200	CHF 1'200
	PAU	5CD	Granite Crystal*	-	-	-	CHF 1'200	CHF 1'200	CHF 1'200
	858	6FW	Hydro Blue*	CHF 1'200	CHF 1'200	CHF 1'200	CHF 1'200	CHF 1'200	CHF 1'200

Limited Editions

	193	1CK	Tuscadereo*	CHF 1'400	CHF 1'400	CHF 1'400	CHF 1'400	CHF 1'400	CHF 1'400
	221	58V	Bikini**	-	-	-	-	CHF 1'400	-

• Serienmässig

- Kombination nicht verfügbar

* Nicht verfügbar mit Power Soft Top

** Nur ab Lager verfügbar

Technische Daten

	2.0 Turbo 272 PS AT		2.0 Plug-in Hybrid 380 PS 4xe AT	
	SAHARA	RUBICON	SAHARA	RUBICON
Antrieb / Motorisierung / Fahrleistungen				
Antrieb / Untersetzung	4x4 Selec-Trac / 2.72:1	4x4 Rock-Trac / 4:1	4x4 Selec-Trac / 2.72:1	4x4 Rock-Trac / 4:1
Getriebe	8-Gang-Automatik	8-Gang-Automatik	8-Gang-Automatik	8-Gang-Automatik
Kraftstoffart	Benzin	Benzin	Benzin Plug-in Hybrid	Benzin Plug-in Hybrid
Anzahl Zylinder	4	4	4	4
Hubraum cm ³	1995	1995	1995	1995
Leistung Benzinmotor kW (PS) bei U/min	200 (272) bei 5250	200 (272) bei 5250	200 (272) bei 5250	200 (272) bei 5250
Leistung Elektromotor kW (PS)	-	-	107 (145)	107 (145)
Gesamtleistung kW (PS)	-	-	280 (380) bei 5250	280 (380) bei 5250
Drehmoment Benzinmotor (Nm bei U/min)	400 bei 3000	400 bei 3000	400 bei 3000	400 bei 3000
Drehmoment kombiniert (Nm bei U/min)	-	-	637 bei 3000	637 bei 3000
Batteriekapazität (kWh)	-	-	17.3	17.3
Maximale Ladekapazität in kW	-	-	7.2	7.2
Höchstgeschwindigkeit (km/h)	180	159	177	156
Höchstgeschwindigkeit rein elektrisch (km/h)	-	-	120	120
Beschleunigung (0-100 km/h in Sek.)	7.6	n/a	6.5	6.5
Verbrauch / Emission				
Kraftstoffverbrauch kombiniert (l/100km)	11.1	11.9	3.5	4.1
Stromverbrauch (kWh/100km)	-	-	22.1	23.6
Benzinäquivalent (l/100km)	-	-	5.9	6.7
CO ₂ Emission (g/km)	250	269	79	94
CO ₂ -Emissionen aus der Treibstoff- und/oder Strombereitstellung (g/km)	56	60	43	47
CO ₂ -Effizienzklasse	G	G	F	G

¹ Damit Energieverbräuche unterschiedlicher Antriebsformen (Benzin, Diesel, Gas, etc.) vergleichbar sind, werden sie zusätzlich als sogenannte Benzinäquivalente (Masseinheit für Energie) ausgewiesen.

² Der Kraftstoffverbrauch und die CO₂-Emissionen eines Fahrzeugs hängen nicht nur von der effizienten Ausnutzung des Kraftstoffs durch das Fahrzeug ab, sondern werden auch vom Fahrverhalten und anderen nichttechnischen Faktoren beeinflusst. Die angegebenen Werte wurden in Übereinstimmung mit den anwendbaren Vorschriften mittels WLTP (Worldwide harmonized Light vehicle Test Procedure) Messverfahren ermittelt. Die Angaben beziehen sich nicht auf ein einzelnes Fahrzeug und sind nicht Bestandteil des Angebotes, sondern dienen allein Vergleichszwecken zwischen den verschiedenen Fahrzeugtypen. CO₂ ist das für die Erderwärmung hauptverantwortliche Treibhausgas; die mittlere CO₂-Emission aller (markenübergreifend) angebotenen Fahrzeugtypen beträgt 122 g/km (Zielwert 118 g/km).

³ Masse in fahrbereitem Zustand, Kraftstoffbehälter zu 90% gefüllt, inklusiv eventuell vorhandener Zusatzausrüstung und Sonderzubehör sowie Fahrer mit einem Gewicht von 75 kg.



Technische Daten

	2.0 Turbo 272 PS AT		2.0 Plug-in Hybrid 380 PS 4xe AT	
	SAHARA	RUBICON	SAHARA	RUBICON
Abmessungen				
Länge (mm)	4882	4882	4882	4882
Breite (mm)	1894	1894	1894	1894
Höhe mit Hard Top (mm)	1838	1848	1838	1848
Höhe mit Soft Top (mm)	1891	1901	1891	1901
Spur vorne/hinten (mm)	1598	1598	1636	1636
Radstand (mm)	3008	3008	3008	3008
Wendekreis (m)	12.3	12.3	12.3	12.3
Offroadfähigkeiten				
Bodenfreiheit (mm)	242	252	242	253
Wattiefe (mm) bei 8 km/h	762	762	760	760
Böschungswinkel vorne/hinten (°)	35.4 / 30.7	36.0 / 31.4	35.8 / 30.8	36.6 / 31.8
Rampenwinkel (°)	20.0	20.8	20.2	21.4
Gewichte/Fassungsvermögen				
Leergewicht (kg)	2123	2206	2442	2524
Zulässiges Gesamtgewicht (kg)	2494	2574	2812	2903
Anhängelast gebremst (kg)	2495	2495	1587	1587
Dachlast (kg)	45	45	45	45
Tankinhalt (l)	81	81	65	65
Anzahl Sitzplätze	5	5	5	5
Kofferraumvolumen (l) min/max	548/898	548/898	548/898	548/898





Jeep | AUTHENTIC ACCESSORIES
Powered by Mopar.

Original-Zubehör

Jedes Abenteuer braucht die richtige Ausrüstung.
Personalisieren Sie den neuen Wrangler mit Zubehör von Mopar®.
Scannen Sie den QR CODE und entdecken Sie das gesamte Zubehör.



Original-Zubehör

	CODE	PREIS
Schmutzfänger für Version 4xe - vorne	K82216082	CHF 171
Schmutzfänger für Version 4xe - hinten	K82216327AA	CHF 171
Schmutzfänger - vorne	K82215332AB	CHF 81
Schmutzfänger - hinten	K82215333	CHF 89
Kofferraumwanne	K82215185AD	CHF 423
Abnehmbare Anhängerkupplung	K82215207AB	CHF 603
Fahrradträger für Anhängervorrichtung - für 2 Fahrräder	KTHEUR920	CHF 1'248
Fahrrad-Paket - 4 Türer	60020933404	CHF 1'942



Garantieverlängerung

PLUS CARE GARANTIE	4. Jahr	4. + 5. Jahr	4. + 5. + 6. Jahr
Wrangler JL Unlimited 4-Türer 2.0 Turbo	CHF 931	CHF 1'954	CHF 2'977
Wrangler JL Unlimited 4-Türer PHEV	CHF 1'070	CHF 2'247	CHF 3'423



Das Wartungspaket und die Garantieverlängerung kann beim Leasing-Fahrzeugkauf mit CA Auto Finance mitfinanziert werden.



FEELING GOOD, DRIVING HAPPY!

KLARE UND TRANSPARENTE VORZÜGE MIT EINDEUTIGEN PREISVORTEILEN



EUROPAWEITE
GÜLTIGKEIT



SCHÜTZT SIE VOR INFLATION,
STEUERERHÖHUNGEN UND
PREISERHÖHUNGEN BEI TEILEN
UND ARBEITSZEIT



VERWENDUNG VON
ORIGINAL-ERSATZTEILEN



VON ZERTIFIZIERTEN
TECHNIKERN
DURCHFÜHRT

astara

Zum Vorteil der Jeep® Fahrer

Swiss Free Service bis 10 Jahre oder 100'000 km Inbegriffen sind dabei generelle intervallabhängige Wartungen:

– Alle Wartungen bis und mit 100'000 km, inkl. der dazu benötigten Originalteile gemäss Herstellervorschriften..

Garantie für das gesamte Fahrzeug 3 Jahre (100'000 Km).

- Kostenlose Reparaturen und kostenloser Ersatz von Originalersatzteilen, welche wegen Material- oder Produktionsfehlern als reparatur- bzw. ersatzbedürftig anerkannt werden.
- Für äussere (von aussen sichtbare) Blechteile der Karosserie gilt eine Durchrostungsgarantie von 7 Jahren bei unbegrenzter Kilometer-Laufleistung. Auf allen übrigen Blechteilen besteht eine Durchrostungs-Garantie über einen Zeitraum von 2 Jahren und einer unlimitierten Laufleistung.
- Garantie für Hochvoltbatterien 8 Jahre oder 160'000 km

3 Jahre 24-h-Pannendienst Übernimmt bei Pannen die Abschlepp-, Übernachtungs- und Transportkosten, bei Unfall die Abschleppkosten. Die vollständigen Leistungen und verbindlichen Konditionen werden jedem Jeep®-Kunden mit den Fahrzeugdokumenten übergeben.

MOPAR® Service Contracts

Mopar® Service Contracts bietet Garantierte Serviceverträge für JEEP Chrysler Automobiles, die seinen Kunden Sicherheit geben, damit alle Kunden das Vergnügen haben, ihr Fahrzeug ohne Unannehmlichkeiten und Sorgen zu fahren. Nur mit Mopar-Serviceverträgen können Sie sicher sein, dass alle notwendigen technischen Eingriffe von hochqualifizierten und spezialisierten Fachleuten in autorisierten JEEP-Werkstätten durchgeführt werden, in denen geeignete Geräte und Werkzeuge verwendet werden und nur europaweit gültige Original-Ersatzteile verwendet werden. Das Produktportfolio besteht aus einem breiten und flexiblen Angebot an erweiterten Garantien und Wartungsprogrammen, die von Stellantis genehmigt wurden und beim Verkauf des Fahrzeugs übertragbar sind, um den Wert des Fahrzeugs im Laufe der Zeit konstant zu halten. Jedes Produkt bietet unterschiedliche Deckungsgrade, Laufzeiten und Kilometerleistungen, die auf die unterschiedlichen Bedürfnisse jedes Kunden zugeschnitten sind. Mopar hat die wesentlichen Dienstleistungen entwickelt, um die konstante Funktionalität des Fahrzeugs zu gewährleisten: „**Plus Care Garantie**“ – eine Abdeckung für mechanische und elektrische Teile, die die Fahrzeuggarantie verlängert.

Diese maximale Sicherheit können Sie sich verschaffen, indem Sie die Herstellergarantie um bis zu 3 Jahre verlängern. „**Plus Care Garantie**“ ist die natürliche Fortsetzung der Herstellergarantie, die im Vergleich zu ihrem Preis die umfassendste Abdeckung gewährleistet, die innerhalb von 36 Monaten nach Fahrzeugzulassung erworben werden kann. Weitere Informationen zu den Bedingungen, Beschränkungen und Ausschlüssen von Mopar-Serviceverträgen erhalten Sie bei Ihrem JEEP-Händler und/oder einer autorisierten Werkstatt oder besuchen Sie die Website www.jeep.mopar.eu



www.jeep.ch



10 JAHRE SWISS
/100.000 km FREE
SERVICE

3 JAHRE GARANTIE

Jeep®

Jeep®

Sämtliche Preise verstehen sich als unverbindliche Preisempfehlung, inkl. 8,1 % MWST und Jeep® Swiss Services. Diese Preisliste ersetzt alle bisherigen und ist gültig bis auf Widerruf.
Der Hersteller behält sich das Recht vor, zu jeder Zeit und ohne Vorankündigung Änderungen der Preise, Materialien, Ausstattungen, Zubehörartikeln und technischen Daten vorzunehmen.
Jeep® ist eine eingetragene Marke der FCA US LLC.

685_688-24-V2-05-2024